



**PARTIDO NUEVO PROGRESISTA**



**PARTIDO POPULAR DEMOCRÁTICO**



**MOVIMIENTO VICTORIA CIUDADANA**











































**PARTIDO INDEPENDENTISTA PUERTORRIQUEÑO**



**PROYECTO DIGNIDAD**

**CÓMO VOTAR POR NOMINACIÓN DIRECTA**  
 En esta columna puede votar por otra persona distinta a las que aparecen como candidatos(as) en las columnas anteriores de esta papeleta. Para votar por la persona de su preferencia, escriba su nombre completo en el encasillado de la columna de nominación directa que corresponda a la candidatura y también debe hacer una Marca Válida dentro del recángulo en blanco al lado de cada nombre escrito. (Artículo 7.17 (2) - Código Electoral)

**HOW TO VOTE FOR WRITE IN CANDIDATES**  
 In this column you can vote for another person different from those listed as candidates in the previous columns of this ballot. To vote for the person of your choice, write their full name on the box of the write-in column that corresponds to the candidacy, and you must also make a valid mark within the blank rectangle next to each written name. (Article 7.17 (2) - Electoral Code)

REPRESENTANTE POR DISTRITO <i>DISTRICT REPRESENTATIVE</i>	REPRESENTANTE POR DISTRITO <i>DISTRICT REPRESENTATIVE</i>	REPRESENTANTE POR DISTRITO <i>DISTRICT REPRESENTATIVE</i>	REPRESENTANTE POR DISTRITO <i>DISTRICT REPRESENTATIVE</i>	REPRESENTANTE POR DISTRITO <i>DISTRICT REPRESENTATIVE</i>	REPRESENTANTE POR DISTRITO <i>DISTRICT REPRESENTATIVE</i>	REPRESENTANTE POR DISTRITO <i>DISTRICT REPRESENTATIVE</i>
1. <input type="checkbox"/>  Omayra Martínez	1. <input type="checkbox"/>  José (Joey) Cuevas		1. <input type="checkbox"/>  Luis (Luiche) Santiago	1. <input type="checkbox"/>  Leonardo (Leo) Vázquez Santiago		1. <input type="checkbox"/>
SENADOR POR DISTRITO <i>DISTRICT SENATOR</i>	SENADOR POR DISTRITO <i>DISTRICT SENATOR</i>	SENADOR POR DISTRITO <i>DISTRICT SENATOR</i>	SENADOR POR DISTRITO <i>DISTRICT SENATOR</i>	SENADOR POR DISTRITO <i>DISTRICT SENATOR</i>	SENADOR POR DISTRITO <i>DISTRICT SENATOR</i>	SENADOR POR DISTRITO <i>DISTRICT SENATOR</i>
2. <input type="checkbox"/>  Jamie Barlucea	2. <input type="checkbox"/>  Marially González	2. <input type="checkbox"/>  Ramón Rodríguez Ramos	2. <input type="checkbox"/>  Justiniano Díaz	2. <input type="checkbox"/>  Francisco Javier Rodríguez Napoleoni		2. <input type="checkbox"/>
3. <input type="checkbox"/>  Jacqueline (Jackie) Rodríguez	3. <input type="checkbox"/>  Ramón (Ramoncito) Ruiz Nieves			3. <input type="checkbox"/>  José Alberto Hernández Pagán		3. <input type="checkbox"/>
REPRESENTANTE POR ACUMULACIÓN <i>AT-LARGE REPRESENTATIVE</i>	REPRESENTANTE POR ACUMULACIÓN <i>AT-LARGE REPRESENTATIVE</i>	REPRESENTANTE POR ACUMULACIÓN <i>AT-LARGE REPRESENTATIVE</i>	REPRESENTANTE POR ACUMULACIÓN <i>AT-LARGE REPRESENTATIVE</i>	REPRESENTANTE POR ACUMULACIÓN <i>AT-LARGE REPRESENTATIVE</i>	REPRESENTANTE POR ACUMULACIÓN <i>AT-LARGE REPRESENTATIVE</i>	REPRESENTANTE POR ACUMULACIÓN <i>AT-LARGE REPRESENTATIVE</i>
4. <input type="checkbox"/>  José (Che) Pérez	4. <input type="checkbox"/>  Ramón Torres		4. <input type="checkbox"/>  Denis Márquez	4. <input type="checkbox"/>  Lisie Janet Burgos Muñiz	4. <input type="checkbox"/>  Luis Raúl Torres	4. <input type="checkbox"/>
5. <input type="checkbox"/>  José (Pichy) Torres Zamora	5. <input type="checkbox"/>  Swanny Enit Vargas Laureano					
6. <input type="checkbox"/>  Tatiana Pérez Ramírez	6. <input type="checkbox"/>  Héctor Ferrer					
7. <input type="checkbox"/>  Lourdes Ramos	7. <input type="checkbox"/>  Gabriel López Arrieta					
8. <input type="checkbox"/>  Gabriel Rodríguez Aguiló						
9. <input type="checkbox"/>  José Aponte Hernández						
SENADOR POR ACUMULACIÓN <i>AT-LARGE SENATOR</i>	SENADOR POR ACUMULACIÓN <i>AT-LARGE SENATOR</i>	SENADOR POR ACUMULACIÓN <i>AT-LARGE SENATOR</i>	SENADOR POR ACUMULACIÓN <i>AT-LARGE SENATOR</i>	SENADOR POR ACUMULACIÓN <i>AT-LARGE SENATOR</i>	SENADOR POR ACUMULACIÓN <i>AT-LARGE SENATOR</i>	SENADOR POR ACUMULACIÓN <i>AT-LARGE SENATOR</i>
10. <input type="checkbox"/>  Gregorio Matías Rosario	10. <input type="checkbox"/>  José Luis Dalmáu Santiago		10. <input type="checkbox"/>  María De Lourdes Santiago	10. <input type="checkbox"/>  Joanne Rodríguez Veve	10. <input type="checkbox"/>  José Antonio Vargas Vidot	10. <input type="checkbox"/>
11. <input type="checkbox"/>  (Abogada Motorizada) Roxanna I. Soto Aguiló	11. <input type="checkbox"/>  José (Josian) Santiago				11. <input type="checkbox"/>  Nelson R. Albino	
12. <input type="checkbox"/>  Keren Riquelme	12. <input type="checkbox"/>  Ada Álvarez Conde				12. <input type="checkbox"/>  Elizabeth Torres	
13. <input type="checkbox"/>  Thomas Rivera Schatz	13. <input type="checkbox"/>  Luis Javier (Javy) Hernández					
14. <input type="checkbox"/>  Ángel Toledo López						
15. <input type="checkbox"/>  Leyda Cruz						



COMISIÓN ESTATAL DE ELECCIONES DE PUERTO RICO  
ELECCIONES GENERALES  
5 DE NOVIEMBRE DE 2024

PRECINTO Guánica 048

STATE ELECTIONS COMMISSION OF PUERTO RICO  
GENERAL ELECTIONS  
NOVEMBER 5, 2024

INSTRUCCIONES PARA VOTAR EN LA PAPELETA LEGISLATIVA

Tenga presente que en esta papeleta tiene derecho a votar por el máximo de un (1) Representante por Distrito, dos (2) Senadores por Distrito, un (1) Representante por Acumulación y un (1) Senador por Acumulación. Independientemente del método de votación que usted utilice, nunca deberá exceder la cantidad máxima de cargos electivos a los que tiene derecho como Elector en esta papeleta.

**CÓMO VOTAR ÍNTEGRO**

Para votar íntegro, haga una sola Marca Válida dentro del rectángulo en blanco bajo la insignia del partido político de su preferencia y no haga más marcas en la papeleta. Con esa única marca, su voto será adjudicado a todos los candidatos en la misma columna de la insignia votada: candidato(a) a Representante de Distrito, los dos (2) candidatos(as) a Senadores de Distrito, al candidato(a) a Representante por Acumulación en la posición 4 de la misma columna y al candidato(a) a Senador(a) por Acumulación en la posición 10.

**CÓMO VOTAR MIXTO**

Para votar mixto, haga una Marca Válida dentro del rectángulo en blanco bajo la insignia del partido político de su preferencia, votando al menos por un candidato dentro de la columna de esa insignia, y haga una Marca Válida dentro del rectángulo en blanco al lado de cualquier candidato en la columna de otro partido o candidato independiente; o escriba el nombre completo de otra persona en el encasillado de la columna de nominación directa que corresponda a la candidatura y también debe hacer una Marca Válida dentro del rectángulo en blanco al lado de cada nombre escrito.

También puede votar mixto para las candidaturas de Representante y Senador por Acumulación dentro de la columna del mismo partido político cuya insignia marcó, haciendo una Marca Válida dentro del rectángulo en blanco al lado de un candidato a Representante por Acumulación distinto al que aparece en la posición 4 de la columna; o dentro del rectángulo en blanco al lado de un candidato a Senador por Acumulación distinto al que aparece en la posición 10 de la papeleta.

**CÓMO VOTAR POR CANDIDATURA**

Si no interesa votar bajo la insignia de ningún partido político, y quiere votar por candidaturas individuales, haga una Marca Válida dentro del rectángulo en blanco al lado del nombre de cada candidato(a) de su preferencia; o escriba el nombre completo de otra persona en el encasillado de la columna de nominación directa que corresponda a la candidatura y también debe hacer una Marca Válida dentro del rectángulo en blanco al lado de cada nombre escrito.

**CÓMO VOTAR POR CANDIDATOS INDEPENDIENTES**

Para votar por algún candidato(a) independiente en su respectiva columna en la papeleta, haga una Marca Válida dentro del rectángulo en blanco al lado del nombre(s) del candidato(a).

**INSTRUCTIONS ON HOW TO VOTE ON THE LEGISLATIVE BALLOT**

Keep in mind that on this ballot you have the right to vote for the maximum of one (1) District Representative, two (2) District Senators, one (1) Representative At Large, and one (1) Senator At Large. Regardless of the voting method you use, you should never exceed the maximum number of elective offices to which you are entitled as a voter on this ballot.

**HOW TO CAST A STRAIGHT PARTY VOTE**

To vote straight party, make a single valid mark within the blank rectangle under the political party emblem of your choice, and make no other markings on the ballot. With that single mark, your vote will be awarded to all candidates in the same column of the voted emblem: candidate for District Representative, the two (2) candidates for District Senators, the candidate for Representative At Large in the 4th position of the same column and the candidate for Senator At Large in the 10th position.

**HOW TO CAST A MIXED OR CROSSOVER VOTE**

To vote mixed, make a valid mark within the blank rectangle under the political party emblem of your choice, voting for at least one candidate within that emblem column, and make a valid mark within the blank rectangle next to any candidate in the column of another party or independent candidate; or write another person's full name on the write-in column box that corresponds to the candidacy, and must also make a valid mark inside the blank rectangle next to each written name. You can also vote mixed for Representative At Large and Senator At Large candidacies within the column of the same political party whose emblem you marked, making a valid mark within the blank rectangle next to a candidate for Representative At Large other than the one listed in the 4th position of the same column; or within the blank rectangle next to a candidate for Senator At Large other than the one listed in the 10th position.

**HOW TO CAST A VOTE BY CANDIDACY**

If you are not interested in voting under the emblem of any political party, and you want to vote for individual candidacies, make a valid mark within the blank rectangle next to the name of each candidate of your choice; or type another person's full name on the write-in column box that corresponds to the candidacy, and must also make a valid mark within the blank rectangle next to each written name.

**HOW TO VOTE FOR INDEPENDENT CANDIDATES**

To vote for an independent candidate in their respective column on the ballot, make a valid mark within the blank rectangle next to the candidate's name.